



DIESEL 6000 A XL C5

PORTABLE POWER

STROMERZEUGER Baureihe DIESEL

PRODUKTVORZÜGE

- Stromerzeuger mit 3 Jahren Garantie
- Profi-Motor KOHLER, luftgekühlt
- Hohe Tankkapazität
- Komfortables Handling durch ergonomische Griffe
- Elektrische Startanlage mit wartungsfreier Batterie

GENERATOR SMART CARE ist eine Bluetooth-Box, die auf allen tragbaren Generatoren der Marke verwendet werden kann. TECHNOLOGIE EQUIPPED MIT EINEM INNOVATIVEN APPLICATION Generator Smart Care ist eine digitale Lösung, die Zugang zu: Die Liste der Generatoren- Die Wartungsfälligkeiten- Eine Unterhaltsbeihilfe- Die Karte der Reseller-Partner STAGE V (2016/1628 EU) : Dieses Produkt entspricht den neuen Umweltvorschriften in Europa

Baureihe DIESEL

Kombinierte Vorteile einer langen Einsatzdauer und einer extremen Langlebigkeit für alle professionellen Applikationen.

DIESEL 6000 A XL C5

ALLGEMEINE TECHNISCHE DATEN

Baureihe	DIESEL
Frequenz (Hz)	50 Hz
Max. Leistung (kW) *	4.90
Nennspannung (V)	230
Phasenanzahl	Einphasig
Kraftstoff	Diesel
Tank (L)	16
Verbr. 75% (L/h) *	1.20
Autonomie 75% (h) *	13.30
Garantierter Schalleistungspegel LwA dB(A)	108
Schalldruckpegel in 1m Entfernung in dB(A)	93
Schalldruckpegel in 7m Entfernung in dB(A)	79

TECHNISCHE DATEN MOTOR

Motor marke	KOHLER
Motor Typ	KD15-440E_C5
Verteilung	Diesel O.H.V.
Start	Elektrisch
Ölschutz	Oui
Hubraum (cm3)	440
Kapazität Öl inkl. Filter (l)	1.50

TECHNISCHE DATEN GENERATOR

Technologie	Ohne Ring und Bürste
Regelung AVR	Nein
Schutzklasse	IP 23
Isolierklasse	H

BESCHREIBUNG ANSCHLÜSSE UND SCHALTKASTEN

1 Anschluss 230V 10/16A - Überlastschutz + 1 Anschluss 230V 32A - Überlastschutz + Anzeige + APM202

ABMESSUNGEN UND GEWICHT

Länge (cm)	81
Breite (cm)	55.50
Höhe (cm)	59
Nettogewicht (kg)	103

VERPACKUNG

Verpackungsart	Karton
Länge (cm)	82
Breite (cm)	56.50
Höhe (cm)	60
Gewicht (lbs)	106
Palettentyp	120/80
Anzahl der Kartons pro Palette	6
Palettenhöhe (cm)	193
Palettengewicht verpackt (kg)	646



05.05.2024

DIESEL 6000 A XL C5 - PORTABLE POWER - STROMERZEUGER DIESEL

Nicht verbindliches Dokument - Im Rahmen der Qualitätsverbesserung seiner Erzeugnisse behält sich SDMO Industries das Recht vor, alle in diesem Dokument aufgeführten technischen Daten ohne vorherige Ankündigung zu ändern. *ISO 8528.

SDMO Industries - 270 rue de Kerervern - CS 40047 - 29801 Brest cedex 9 - France - Tél. +33 (0)2 98 41 41 41 - www.kohlersdmo.com

2016/1628 EU
STAGE V
conforme / compliant



Dieses Gerät entspricht der QUALIGEN-Charta und bietet somit eine ausgezeichnete Qualität und hohe Benutzersicherheit. QUALIGEN: Sicherheits- und Qualitätsverpflichtung

KOHLER
SDMO





05.05.2024

DIESEL 6000 A XL C5 - PORTABLE POWER - STROMERZEUGER DIESEL

Nicht verbindliches Dokument - Im Rahmen der Qualitätsverbesserung seiner Erzeugnisse behält sich SDMO Industries das Recht vor, alle in diesem Dokument aufgeführten technischen Daten ohne vorherige Ankündigung zu ändern. *ISO 8528.

SDMO Industries - 270 rue de Kerervern - CS 40047 - 29801 Brest cedex 9 - France - Tél. +33 (0)2 98 41 41 41 - www.kohlersdmo.com

LIEFERUMFANG

	Betriebs- und Wartungsanleitung		BodenbefestigungsfüÙe
	Ergonomische Griffe		Wartungsfreie Batterie

OPTIONEN

	Diese Schaltanlage enthält den Betriebsstundenzähler und den Fehlerschutzschalter	Diese Schaltanlage enthält den Betriebsstundenzähler und den Fehlerschutzschalter
	RSTART2 - Funkfernbedienung mit Ein/Aus-Taste. Erfordert eine Stromerzeuger, die mit einem APM202/APM303 ausgestattet ist	Funkfernbedienung mit Ein/Aus-Taste für TECHNIC 6500 A AVR - 10000 - 7500 TA AVR - 15000 / DIESEL 6000 A XL - 6500 TA XL
	VERSO 50 Mono 40A - Automatische Quellenumkehrung bei einphasigem Netzstroms 40A (einschließlich Batterieladegerät) für eine Anlage bis 9,2kW. Erfordert eine Stromerzeuger, die mit einem APM202/APM303 ausgestattet ist.	Automatische Quellenumkehrung bei einphasigem Netzstroms 40A (einschließlich Batterieladegerät) für eine Anlage bis 9,2kW. Erfordert eine Stromerzeuger, die mit einem APM202/APM303 ausgestattet ist.
	R05M - Manueller Quellenumschalter zum Anschluss eines einphasigen Stromaggregats an eine Hausnetz	Manueller Quellenumschalter zum Anschluss eines einphasigen Stromaggregats an eine Hausnetz
	RKDS4 - Wartungssatz für DIESEL 6000 mit Ölfilter, Kraftstofffilter und Luftfilter	Bausätze für die Wartung Ihres Motors vom Typ KOHLER CH350E und CH440E (Diesel 6000 E XL C - Diesel 6500 TE XL C).
	RH1 - Schutzhülle für HX 4000 – 6000 – 7500T / HXC 4000 – 6000 – 7500T / PERFORM 4500 - 4500 XL - 5500T - 5500 T XL - 6500 - 6500 XL - 7500 T - 7500 XL / TECHNIC 6500 - 7500 TE / DIESEL / TRASH; Maße: 82 x 58 x 50 Zentimeter	Schutzhülle für HX(C) 4000 – 6000 - 7500T / PERFORM 4500 - 4500 XL - 5500T - 5500 T XL - 6500 - 6500 XL - 7500 T - 7500 XL / TECHNIC 6500 - 7500 TE / DIESEL / TRASH; Maße: 82 x 58 x 50 Zentimeter
	RPM - Steckdosensatz für alle Modelle: 2 Steckdosen 16A /230V , 1 Steckdose CEE17 16A/230V, 1 Steckdose 32A/230V, 1 Steckdose 16A/400V	Steckdosensatz für alle Modelle: 2 Steckdosen 16A /230V , 1 Steckdose CEE17 16A/230V, 1 Steckdose 32A/230V, 1 Steckdose 16A/400V
	RPQ - 1m Erdspeiß, geliefert mit einem 2m 10mm2 Netzkabel	1m Erdspeiß, geliefert mit einem 2m 10mm2 Netzkabel

